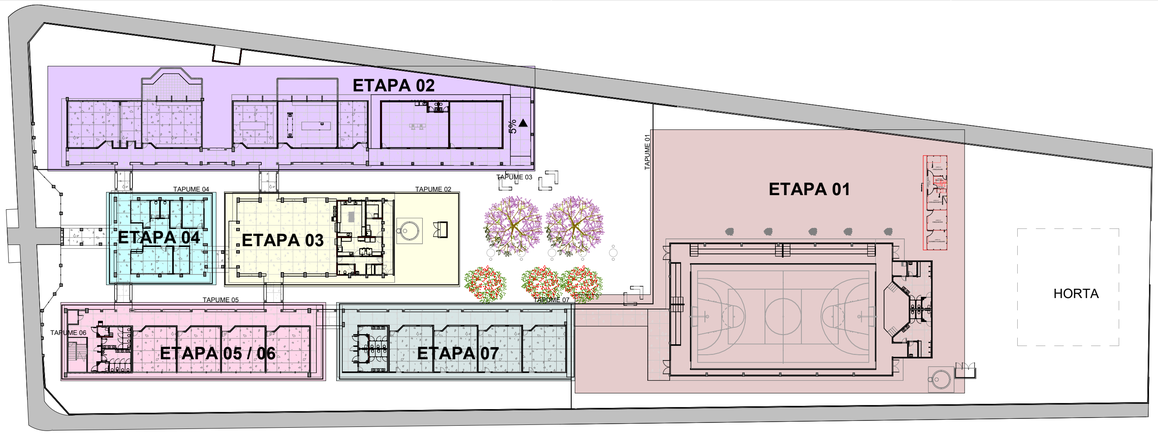

1 PLANTA BAIXA - TÉRREO - ETAPAS
ESCALA 1 : 500

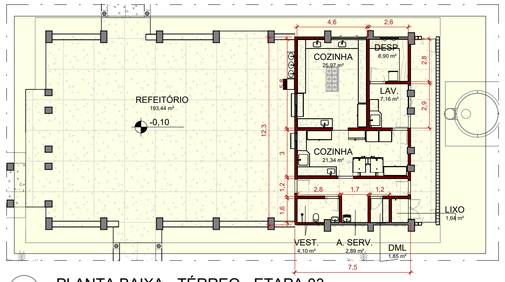

5 PLANTA BAIXA - TÉRREO - ETAPA 03
ESCALA 1 : 200

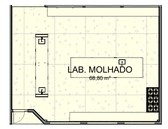

9 PLANTA BAIXA - TÉRREO - ETAPA 02 - COZINHA
ESCALA 1 : 200

ETAPA 03:
- Executar tapume de madeirite de fechamento;
- Executar as demolições necessárias para executar as reformas e a construção dos ambientes;
- Executar remoção das placas solares p/ troca das telhas comprometidas e posterior reinstalação das mesmas;
- Transferir fogão p/ lab. molhado existente p/ receber cozinha temporária - ao final da etapa, prever retirada do fogão e reforma do laboratório considerando pintura de laje, pintura de esquadrias, troca de cubas e limpeza de revestimentos das paredes;
- Executar reforma total da cozinha;
- Executar construção da nova casa de gás;
- Executar nova pintura de toda a área;
- Executar revitalização de todas as esquadrias;
- Executar piso tátil de alerta e direcional na área que está sendo reformada;
- Executar elétrica e hidráulica dos ambientes desta etapa;

QUADRO DE EXECUÇÃO DO SERVICOS - SERVICOS PROPOSTOS NESSE PROJETO

1. AMBIENTES
DEMOLIÇÃO DOS SEGUINTES AMBIENTES:
- ÁREA TOTAL DA COZINHA
- BANHEIROS BLOCO 1 E 2
- PALCO REFEITÓRIO
- GUICHÊ ATENDIMENTO SECRETÁRIA
- PORTAS E BANCADAS DOS VESTIÁROS
- ARQUIBANCADAS E MESAS PAREDES DA QUADRA
- TRECHO DE PEITORIL DO REFEITÓRIO

CONSTRUÇÃO DE NOVOS AMBIENTES:
- COZINHA COMPLETA
- SALA PROFESSORES COM BANHEIRO E COPA
- SALA ATIVIDADES EXTRACURRICULARES
- BANHEIROS COMUNS E PCD'S BLOCO 1 E 2

2. ESQUADRIAS (PORTAS E JANELAS)

INSTALAÇÃO DE NOVAS ESQUADRIAS (PORTAS+JANELAS):
- EM TODOS OS BANHEIROS DOS BLOCOS 1 E 2
- NOS VESTIÁRIOS
- NA ÁREA NOVA DE COZINHA
- GUICHÊ DE ATEDIMENTO NA SECRETÁRIA
- NO NOVO BLOCO DE EDIFICAÇÃO
- PORTÕES DE ACESSO LATERAL E ACESSO À QUADRA
* REVITALIZAÇÃO GERAL DE ESQUADRIAS - PINTURA E LIXAMENTO.

3. COBERTURA:
- SUBSTITUIÇÃO DAS TELHAS EM TODA A ÁREA DAS PLACAS SOLARES E POSTERIOR REINSTALAÇÃO DAS MESMAS
- SUBSTITUIÇÃO DE 20% DAS TELHAS DAS COBERTURAS SEM PLACAS SOLARES (MANUTENÇÃO); A= 310m²
- COBERTURA DO NOVO BLOCO EM TELHA CERÂMICA CONFORME MODELO EXISTENTE
- COBERTURA NOVA ESTACIONAMENTO EM TELHA TERMOACÚSTICA
- FECHAMENTO LATERAL DO LATERNIM DOS BLOCOS CENTRAIS C/ BRISE

4. ÁREAS EXTERNAS:
- CONSTRUÇÃO DE NOVO PISO INCLINADO P/ ACESSO SECUNDÁRIO NOVO
- CONSTRUÇÃO DE NOVA CASA DE GÁS E REFORMA DA CASA DE BOMBAS
- REMOÇÃO PARCIAL PISO EXISTENTE DO PÁTIO EXISTENTE P/ IMPLANTAÇÃO DE NOVAS ÁREAS DE PISO
- CONSTRUÇÃO DE NOVA COBERTURA INTERLIGANDO BLOCO 02 COM A QUADRA

5. GERAL:
- EXECUTAR PINTURA EM TODA UNIDADE ESCOLAR CONFORME INDICADO EM PROJETO
- PLANTIO DE NOVAS ÁRVORES

6. DISCIPLINAS COMPLEMENTARES:
- ELÉTRICA: EXPANSÃO DE CABEAMENTO ATÉ A QUADRA E INSTALAÇÃO DE SUBESTAÇÃO DE ENERGIA
- CFTV: EXPANSÃO DO SISTEMA DE VIGILÂNCIA ATÉ A QUADRA
- DRENAGEM: EXPANSÃO DO SISTEMA DE ESGOAMENTO

NOTAS:
1. INTERVENÇÕES DAS DISCPLINAS COMPLEMENTARES SERÃO CONTEMPLADAS NOS RESPECTIVOS PROJETOS E COMPATIBILIZADAS NO PROJETO EXECUTIVO DE ARQUITETURA
2. PISOS TÁTEIS SERÃO CONTEMPLADOS CONFORME NORMA NA FASE DE PROJETO EXECUTIVO.
3. O NÍVEL DE PROJETO 0,00 CORRESPONDE AO NÍVEL -0,40 DO LEVANTAMENTO TOPOGRÁFICO FORNECIDO PELO CLIENTE
O NORTE DE PROJETO ESTÁ ROTACIONADO A 90º EM RELAÇÃO AO LEVANTAMENTO TOPOGRÁFICO FORNECIDO PELO CLIENTE
4. CONFERIR MEDIDAS NO LOCAL.
5. ANOTAÇÃO DE NÍVEL EM METROS
6. COTAS EM CENTÍMETROS.

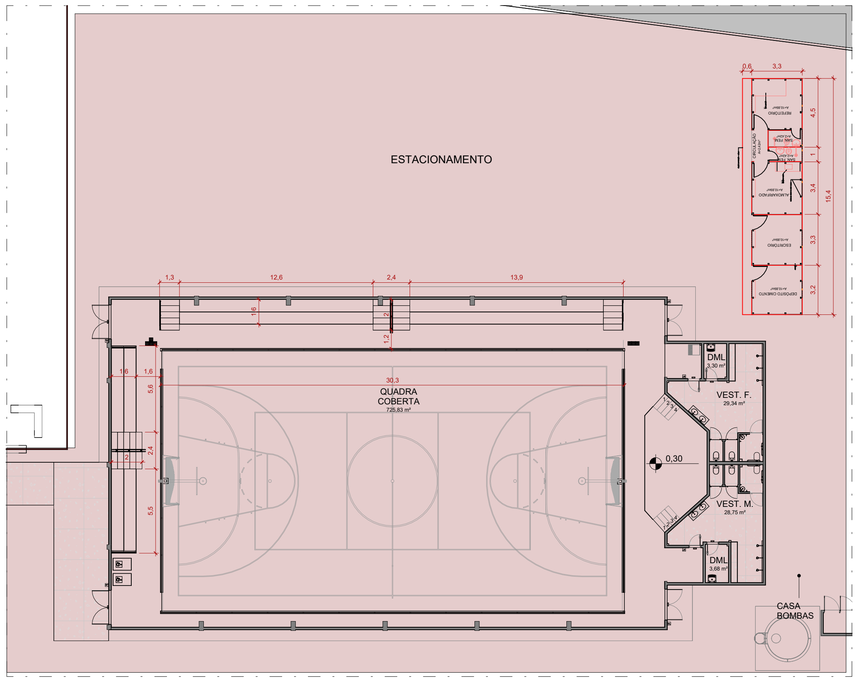

3 PLANTA BAIXA - TÉRREO - ETAPA 01
ESCALA 1 : 200

ETAPA 01:
- Executar tapume de madeirite de fechamento;
- Implantar Barracão de Obras Padrão GOINFRA;
- Executar as demolições necessárias para executar as reformas e a construção dos ambientes;
- Execução da reforma da quadra, contemplando área de jogo, arquibancadas e vestiários;
- Executar construção de quatro salas de gesso na área de quadra p/ receber inicialmente salas administrativos e posteriormente, salas de aula;
- Executar nova cobertura do estacionamento e nova cobertura que conecta bloco das salas de aula com a quadra;
- Executar reforma da casa de bombas;
- Executar nova pintura de toda a área;
- Executar revitalização de todas as esquadrias;
- Executar piso tátil de alerta e direcional na área que está sendo reformada;
- Executar elétrica e hidráulica dos ambientes desta etapa;

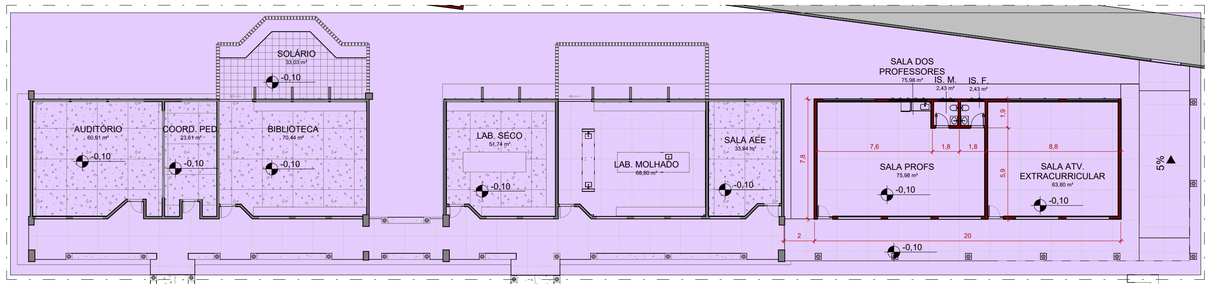

4 PLANTA BAIXA - TÉRREO - ETAPA 02
ESCALA 1 : 200

ETAPA 02:
- Executar tapume de madeirite de fechamento;
- Executar as demolições necessárias para executar as reformas e a construção dos ambientes;
- Executar remoção das placas solares p/ troca das telhas comprometidas e posterior reinstalação das mesmas;
- Executar construção do bloco novo completo com cobertura;
- Executar instalação de portão p/ nova área de acesso com piso inclinado;
- Executar nova pintura de toda a área;
- Executar revitalização de todas as esquadrias;
- Executar piso tátil de alerta e direcional na área que está sendo reformada;
- Executar elétrica e hidráulica dos ambientes desta etapa;

ETAPA 05:
- Executar tapume de madeirite de fechamento;
- Executar as demolições necessárias para executar as reformas e a construção dos ambientes;
- Executar reforma da área dos banheiros e novos banheiros pcd;
- Transferir as salas de aula p/ as salas temporárias na quadra;
- Executar nova pintura de toda a área;
- Executar revitalização de todas as esquadrias;
- Executar piso tátil de alerta e direcional na área que está sendo reformada;
- Executar elétrica e hidráulica dos ambientes desta etapa;

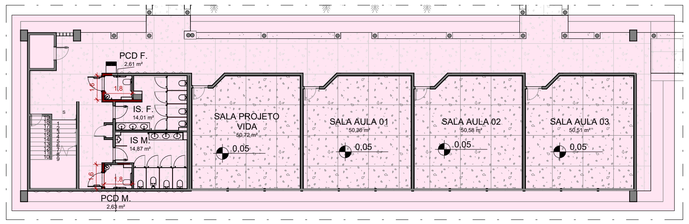

7 PLANTA BAIXA - TÉRREO - ETAPA 05
ESCALA 1 : 200

ETAPA 06:
- Executar tapume de madeirite de fechamento;
- Executar as demolições necessárias para executar as reformas e a construção dos ambientes;
- Executar reforma da área dos banheiros e novos banheiros pcd;
- Transferir as salas de aula p/ as salas temporárias na quadra;
- Executar nova pintura de toda a área;
- Executar revitalização de todas as esquadrias;
- Executar piso tátil de alerta e direcional na área que está sendo reformada;
- Executar elétrica e hidráulica dos ambientes desta etapa;

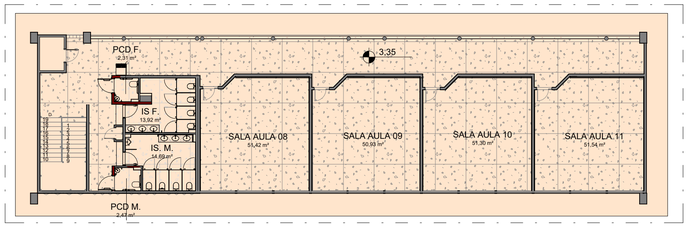

2 PLANTA BAIXA - BL1 1º PAV. - ETAPA 06
ESCALA 1 : 200

ETAPA 07:
- Executar tapume de madeirite de fechamento;
- Executar as demolições necessárias para executar as reformas e a construção dos ambientes;
- Executar reforma da área dos banheiros e novos banheiros pcd;
- Transferir as salas de aula p/ as salas temporárias na quadra;
- Executar nova pintura de toda a área;
- Executar revitalização de todas as esquadrias;
- Executar piso tátil de alerta e direcional na área que está sendo reformada;
- Executar elétrica e hidráulica dos ambientes desta etapa;

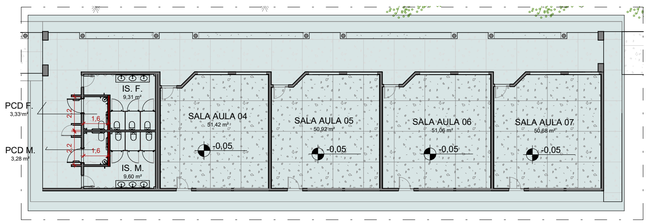

8 PLANTA BAIXA - TÉRREO - ETAPA 07
ESCALA 1 : 200

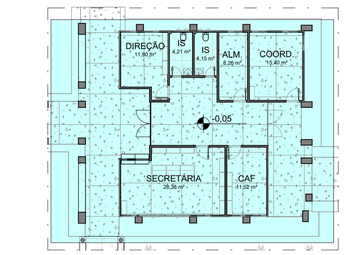

6 PLANTA BAIXA - TÉRREO - ETAPA 04
ESCALA 1 : 200

ETAPA 04:
- Executar tapume de madeirite de fechamento;
- Executar as demolições necessárias para executar as reformas e a construção dos ambientes;
- Executar instalação de novo guichê de atendimento acessível;
- Transferir salas administrativos para as salas temporárias da quadra;
- Executar nova pintura de toda a área;
- Executar revitalização de todas as esquadrias;
- Executar piso tátil de alerta e direcional na área que está sendo reformada;
- Executar elétrica e hidráulica dos ambientes desta etapa;
- A entrada durante essa etapa será pelo acesso lateral novo.

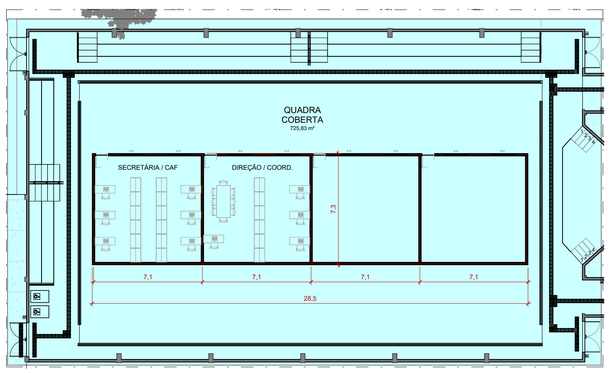

10 PLANTA BAIXA - TÉRREO - ETAPA 04 - QUADRA
ESCALA 1 : 200

ESTADO DE GOIÁS
SECRETARIA DE ESTADO DA EDUCAÇÃO
SUPERINTENDÊNCIA DE INFRAESTRUTURA
GERÊNCIA DE PROJETOS E INFRAESTRUTURA

GERÊNCIA DE PROJETOS E INFRAESTRUTURA
APROVADO ___/___/___
TÉCNICO RESPONSÁVEL PELA APROVAÇÃO

CEPI PROFESSOR PASCOAL DA SILVA

LEVANTAMENTO ARQUITETÔNICO

ENDEREÇO
R. MANOEL ESTELITA LôBO - PARQUE ANCHIETA, SILVâNIA - GO, 75180-000

ÁREA DO TERRENO	ÁREA PERMEAB.	ÁREA EXISTENTE	ÁREA A DEMOLIR	ÁREA A CONSTRUIR	ÁREA TOTAL CONSTRUÇÃO
9208,71 m²	4744,94 m²	3076,03 m²	0,00 m²	525,00 m²	3601,03 m²

ELABORAÇÃO:
Consórcio Diamante Engenharia
CONSÓRCIO DIAMANTE ENGENHARIA
AV. BARÃO HOMEM D E MELO, Nº 3280 - NOVA GRANADA
BELO HORIZONTE - MG - CEP: 30.494-080
TEL: (31) 3347-4405 / (31) 3347-7079 / (31) 3571-1920
EMAIL: contato@grupoprojetaengenharia.com.br

AUTOR: DÉBORA EVELYN CALDEIRA DE LACERDA - ARQUITETA E URBANISTA - CAU: A257897-2

RT DA OBRA:

PROPRIETÁRIO: SECRETARIA DE ESTADO DA EDUCAÇÃO CNPJ: 01.409.705.0001-20
PREPOSTO: SABRINA SILVA VIEIRA VALENTE CPF: 041.530.091-64

ETAPA DE OBRAS ARQUITETURA

TIPO DE PROJETO

PLANTA BAIXA - ETAPAS

ASSUNTO:

DATA:	ESCALA:	REVISÃO:	Nº RRT/ART:
MAR/2025	INDICADA	03	

REV.	DATA	DESCRIÇÃO	VISTO
01	03/25	REVISÃO	DCL
02	03/25	REVISÃO	DCL

FOLHA: 01 / 01